BLOC référence 35 R
"OREOR"

Ce bloc comporte 3 **gammes** OC - PO - GO + **position PU.**
Par son encombrement réduit, il convient particulièrement pour tous les ensembles TC ou alternatifs.
CV 2 × 490 avec ajustables.
Tubes : ECH 81 - ECH 42 - ECH 41 - 6 AJ 8
Réglages : pour toutes les gammes
OSC > ACC

Gammes couvertes	f	Oscillateur	Accord
PO 520 à 1610 Kcs	574 Kcs 1 400 Kcs	Bobine Ajust. CV	Bobine Ajust. CV
GO 149 à 302 Kcs	205 Kcs	Bobine	Bobine
OC 5,75 à 18,2 Mc	6,5 Mc	Bobine	Bobine
PU	Position		

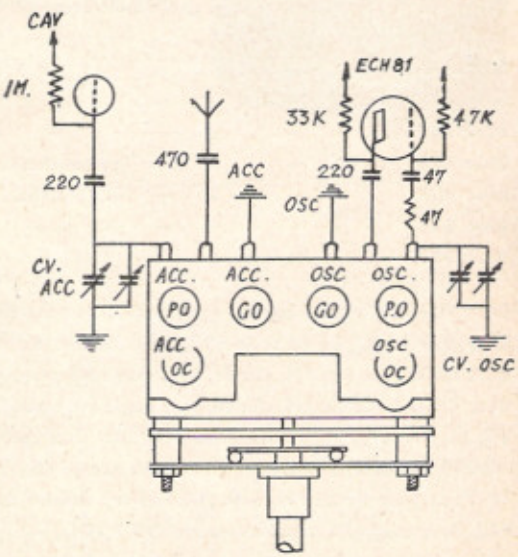

ORECOR

AF4R

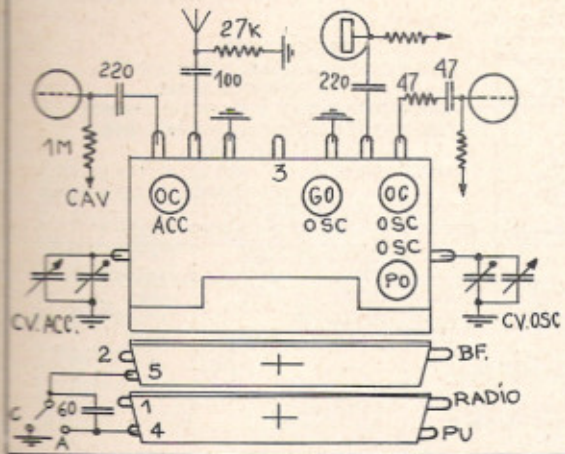

TUBE ECH 81 CV 2 x 490 PF. AVEC AJUSTABLES

GAMMES COUVERTES
OC. 18,2 A 5,85 MCS.
PO. 1610 A 520 KCS.
GO. 310 A 154 KCS.
BE. 6,45 A 5,92 MCS.
PU. COMMUTATION.

BRANCHEMENTS CADRES:
A AIR TYPE CA. 1 BLEU . 2 ROUGE . 3 MARRON .4 BLANC. MASSE NOIR. BRANCHER UN AJUSTABLE DE 30 PF. ENTRE 2 ET LA MASSE.
A FER TYPE CF . 2 ROUGE . 3 MARRON . 4 BLANC . MASSE NOIR.

POINTS D'ALIGNEMENT			
	F.	OSCILLATEUR	ACCORD
PO	574 KCS	BOBINE	CADRE
	1400 KCS	AJUST.CV.	AJUST.CV.
GO	160 KCS	BOBINE	CADRE
	260		AJUSTABLE EXT.
BE	6,1 MCS	BOBINE	BOBINE

POUR TOUTES LES GAMMES F.OSC.>F.ACCORD

85R

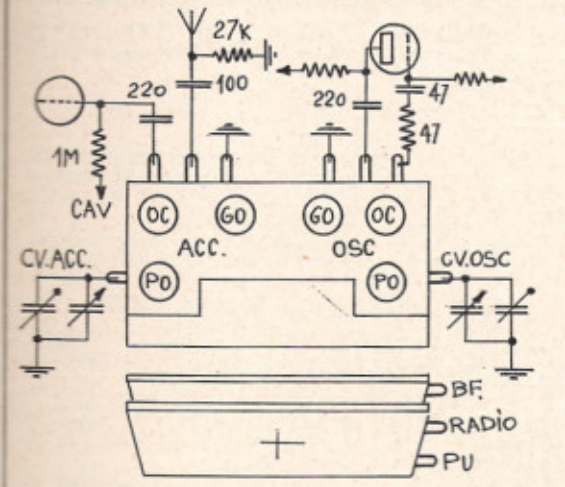

CV. 2 x490 KCS.
GAMMES COUVERTES

OC. 18,2 A 5,85 MCS.
PO. 1610 A 520 KCS.
GO. 310 A 154 KCS.
BE. 6,45 A 5,92 MCS.
PU. COMMUTATION.

POINTS D'ALIGNEMENT			
	F.	OSCILLATEUR	ACCORD
PO	574 KCS	BOBINE	BOBINE
	1400 KCS	AJUST.CV.	AJUST.CV.
GO	205 KCS	BOBINE	BOBINE
BE	6,10 MCS	BOBINE	BOBINE

POUR TOUTES LES GAMMES F.OSC.>F.ACCORD
POUR L'UTILISATION DU BLOC 85 R SUR UN RECEPTEUR DONT LA HAUTE TENSION EST DE 100 VOLTS.IL EST NECESSAIRE DE REMPLACER LA RESISTANCE DE PLAQUE OSCILLATRICE PAR UNE BOBINE DE CHOC T.C.

BRANCHEMENT.

M 2. 1 - ANODE.
2 - COUPURE 10,7 MCS.
4 - MASSE - A.V.C.
5 - + HAUTE TENSION.
8 - GRILLE.

M 3. 1 - ANODE.
3 - DIODE A.M.
4 - CATHODE F.M.
5 - + HAUTE TENSION.
6 - DETECTION F.M.
7 - DETECTION A.M.
8 - DIODE F.M.

F . 8.

1 - MASSE . A.V.C.
2 - GRILLE.
4 - PLAQUE.
5 - + HAUTE TENSION.

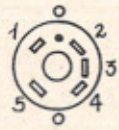

F . 7 .

1 - CATHODE.
2 - DETECTION.
3 - ANODE.
4 - + HAUTE TENSION.
5 - PLAQUE.

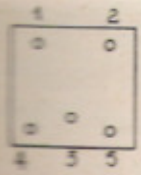

TRANSFO. M.F. TRANSISTORS
T M 1 . T M 2 . T M 3 .
1 - BASE.
2 - POLARISATION.
3 - - 9 VOLTS.
4 - COLLECTEUR.
5 - ENROULEMENT TOTAL.



TRANSFORMATEUR T M 53
1 & 8 - ENROULEMENT TOTAL
2 - - 9 VOLTS.
3 - NEUTRODYNAGE.
4 - COLLECTEUR.
6 - BASE.
7 - POLARISATION.

CONDENSATEUR DE NEUTRODYNAGE =50 PF. ENTRE 4 ET 5.CONDENSATEUR DE COUPLAGE EXTERIEUR DE 30 PF.ENV. (SELON SELECTIVITE DESIREE)

OREOR 803-903

903 A C PU GO PO OC BE

BRANCHEMENT CADRES
CADRE A AIR TYPE C.A. 1 BLEU. 2 ROUGE. 3 MARRON
4 BLANC.MASSE NOIR.
BRANCHER UN AJUSTABLE DE 30 PF. ENTRE 2 ET LA MASSE
CADRE A FER TYPE C.F. 2 ROUGE. 3 MARRON.4 BLANC
MASSE NOIR.
GAMMES COUVERTES PO. 520 A 1600 KCS. GO 154 A 310 KCS
BE. 5,88 A 6,46 MCS. OC 5,92 A 17,8MCS

POINTS DE REGLAGE			
	F.	OSCILLATEUR	ACCORD
PO.	574 KCS. 1400 KCS.	BOBINE AJUSTABLE C.V.	CADRE AJUSTABLE C.V.
GO.	160 KCS. 260 KCS.	BOBINE	CADRE AJUSTABLE EXT.
BE.	6,1 MCS.	BOBINE	BOBINE

822-922-832 (DK96)

A G PU GO PO OC BE

LA PARTIE POINTILLEE REPRESENTE L'ENCOMBREMENT DU BLOC 922. LE BLOC 922 POSSEDE 2 TOUCHES DE PLUS QUE LE 822 (GRAVE - AIGU) LE BRANCHEMENT EST IDENTIQUE AU BLOC 822.

GAMMES COUVERTES
PO 520 A 1600 KCS. GO 154 A 310 KCS.
BE 5,88 A 6,46 MCS. OC 5,92 A 17,8 MCS.
F. OSCILLATEUR F.ACCORD

POINTS D'ALIGNEMENT			
	F.	OSCILLATEUR	ACCORD
PO.	574 KCS 1400 KCS	BOBINE AJUST.CV.	BOBINE AJUST.CV.
GO.	160 KCS	BOBINE	BOBINE
BE.	6,1 MCS	BOBINE	BOBINE

157

PU EUR LUX GO PO OC BE

BRANCHEMENT CADRES
CADRE A AIR TYPE C.A. 1 BLEU . 2 ROUGE
3 MARRON . 4 BLANC . MASSE NOIR.
BRANCHER UN AJUSTABLE DE 30 PF. ENTRE 2 ET LA MASSE.
CADRE A FER TYPE C.F. 2 ROUGE . 3 MARRON
4 BLANC . MASSE NOIR.
GAMMES COUVERTES
PO. 520 A 1600 KCS. GO. 154 A 310 KCS.
BE. 5,88 A 6,46 MCS OC. 5,92 A 17,8 MCS.

POINTS D'ALIGNEMENTS			
	F.	OSCILLATEUR	ACCORD
PO	574 KCS. 1400 KCS.	BOBINE AJUST.CV.	CADRE AJUST.CV.
GO	160 KCS. 260 KCS.	BOBINE	CADRE AJUST.EXT.
BE	6,1 MCS.	BOBINE	BOBINE

OREOR PLATINES FM CV 1-CV 2

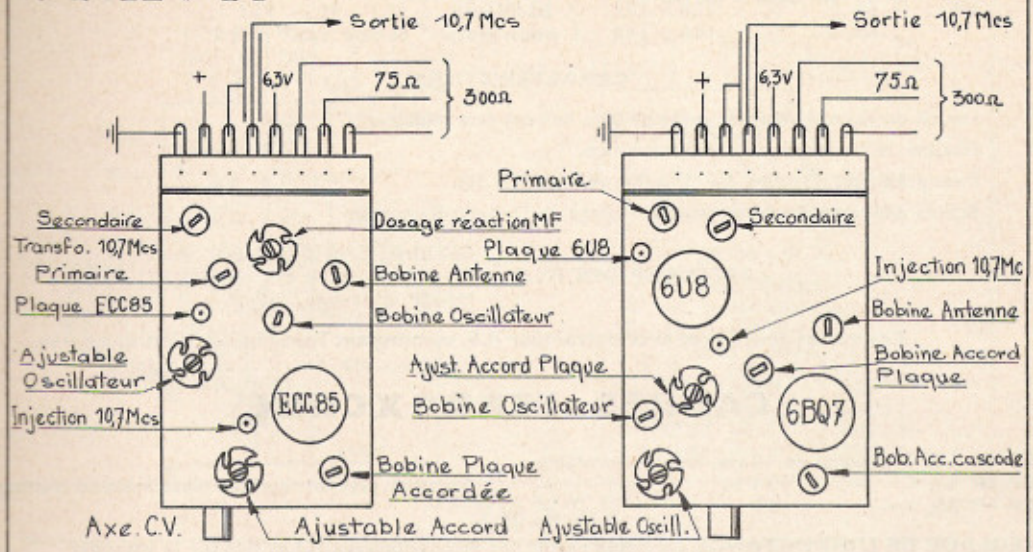

GAMME COUVERTE DE 88 A 101 MCS POUR LES DEUX PLATINES

POINTS DE REGLAGE
88 MCS: BOBINES OSCILLATEUR ET ACCORD
99 MCS: AJUSTABLES OSCILLATEUR ET ACCORD
94 MCS: BOBINE ANTENNE (CV 1 - CV 2) CASCODE (CV 2)

F.OSCILLATEUR < F.ACCORD
REGLAGE M.F. CV 1 ET CV 2
EN AMORTISSANT SEPAREMENT LE PRIMAIRE ET LE SECONDAIRE (PLAQUE ECC 85 ET 6U8 ACCESSIBLE)

503 N

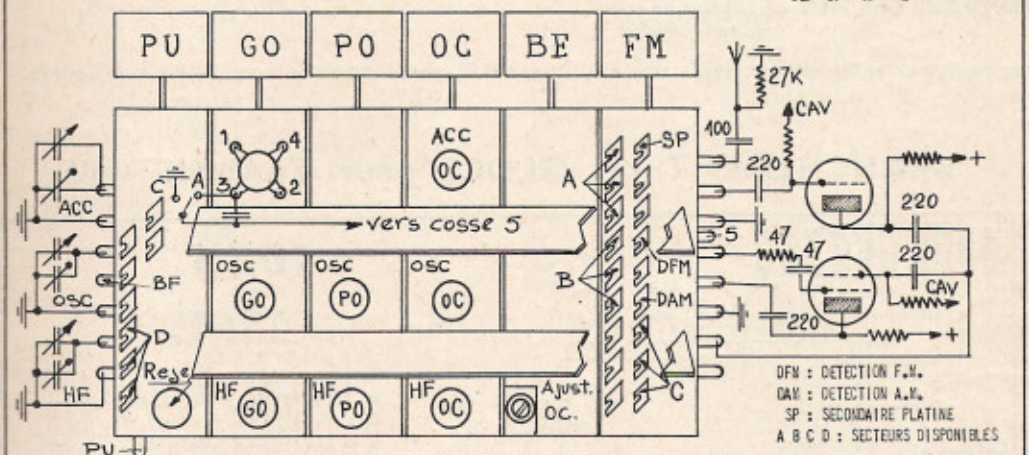

NORMALISATION S.N.I.R. 1956 H.F. ACCORDEE. CV. 3 x 490 PF. AVEC AJUSTABLES. TUBES ECH 81 - EF 89

GAMMES COUVERTES

PO.	520 A 1600 KCS.	
GO.	154 A 315 KCS.	
BE.	5,88 A 6,45 MCS.	
OC.	5,92 A 18 MCS.	

POUR TOUTES LES GAMMES:
F.OSC > F.ACC.

POINTS DE REGLAGE

	F.	OSCILLATEUR	H.F.	ACCORD
PO	574 KC	BOBINE	BOBINE	CADRE
	1400 KC	AJUST.CV.	AJUST.CV.	AJUST.CV.
GO.	160 KC	BOBINE	BOBINE	CADRE
	260 KC			AJUST.EXT.
BE.	6,1 MC	BOBINE	BOBINE	BOBINE
OC.	16 MC		AJUSTABLE	

BRANCHEMENT CADRES A AIR C.A. N° 1-2-5-7.
1 ROUGE .2 BLEU . 3 BLANC . 4 MARRON . MASSE NOIR
BRANCHER UN AJUSTABLE DE 20 PF. ENTRE 1 ET LA MASSE
REGLAGE G.O. SUR 260 KCS.
BRANCHEMENT CADRES FERROXCUBE C.F. N° 10-14-20.
1 ROUGE . 3 BLANC . 4 MARRON . MASSE NOIR.

CONDENSATEURS VARIABLES ARENA

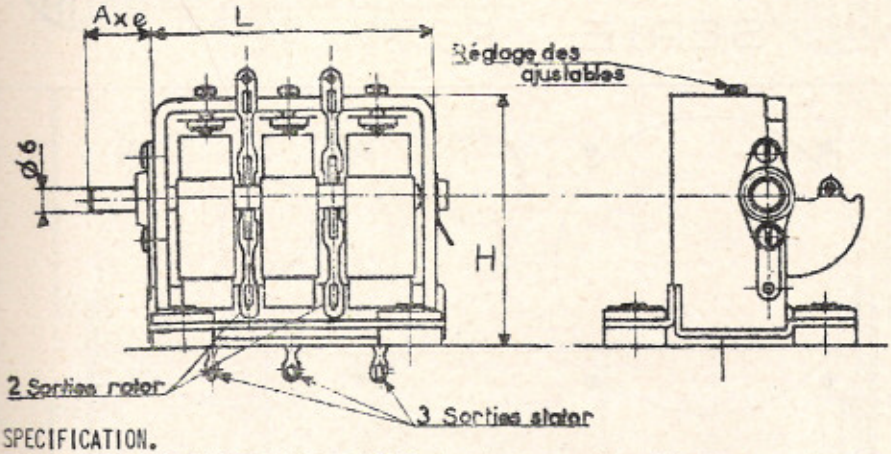

SPECIFICATION.
CAGE MONOBLOC EN ACIER ZINGUE PASSIVE. LAMES EN ALUMINIUM SECTION A.M.,EN LAITON ARGENTE SECTION F.M. STATOR ISOLE SUR STEATITE SILICONEE.ROTOR A LA MASSE, FOURCHETTES DE CONTACT EN CHRYSOCALE ARGENTE

REFERENCE	NOMBRE DE CASES		CAPACITES		DIMENSIONS		AXE
	AM	FM	AM	FM	H	L	LONGUEUR
2.228/12 AD (2465)	2		120+280pF		59	43	25 AVEC POULIE
2.228/12 ADC(2415)	2		120+280pF		39	35	14+16*
5.249 A	2		2x490pF		72,5	52	16
8.349 AFM	3	2	3x490 pF	2x10,5pF	73	100	16
9.349 A	2		2x490pF		61	52,5	16
10.249 AFMDI (2630)	2	2	2x490pF	2x12pF	63	72	20
11.228/12 A	2		120+280pF		28	16	12 FENDU
FMDC.58		2		2x12pF	31,3	36,5	16+16*

* DEMULTIPLIE DANS L'AXE

F.M D.C.

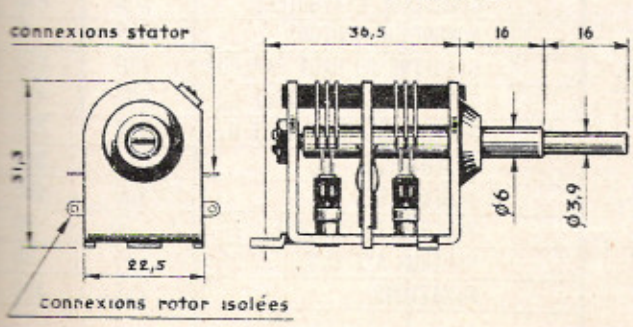

DÉMULTIPLICATEUR DROIT

Pour Boutons

SÉRIE F.

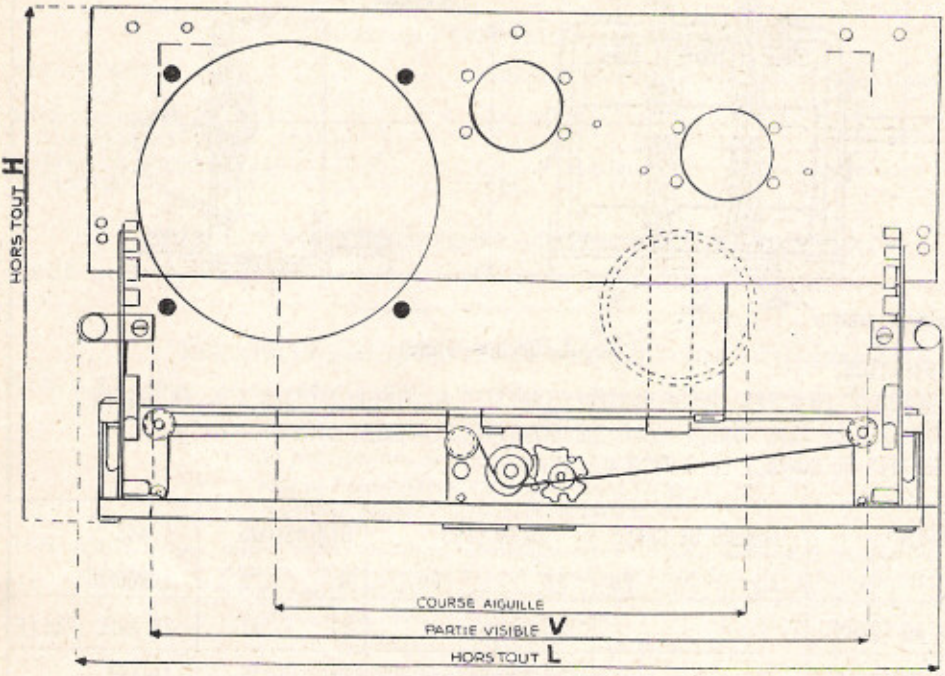

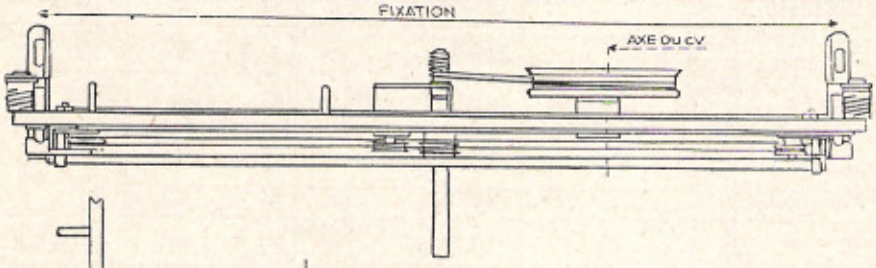

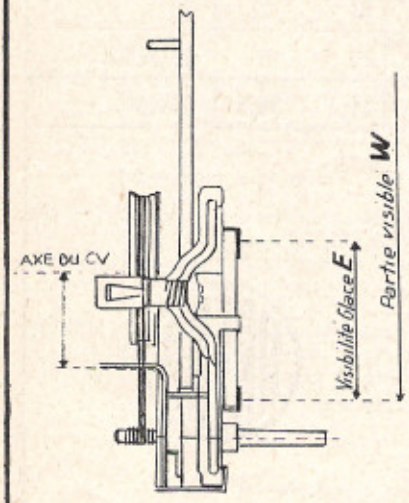

DIMENSIONS		
TYPE	F 520	F 524
COURSE DE L'AIGUILLE	200	240
NOMBRE DE BOUTONS	5	5
DIAMETRE DU HAUT PARLEUR	170	190
DIMENSIONS HORS TOUT L.	370	418
DIMENSIONS HORS TOUT H.	209	239
VISIBILITE V.	310	360
VISIBILITE W.	160	180
VISIBILITE GLACE E.	70	76
HAUTEUR AXE C.V.	36	36
FIXATIONS	290	320

DÉMULTIPLICATEUR DROIT POUR CLAVIER
SÉRIE A_

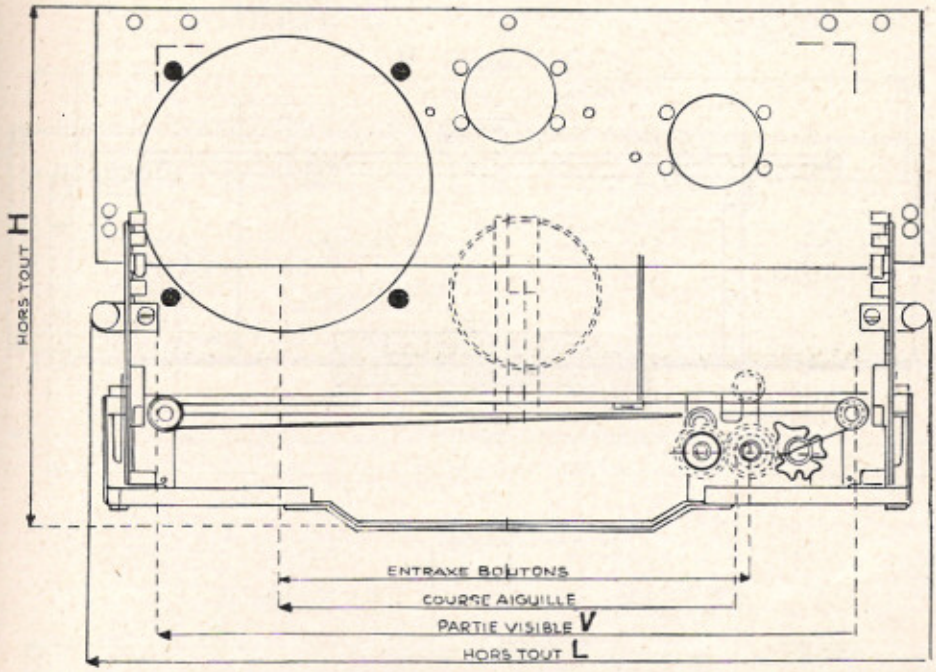

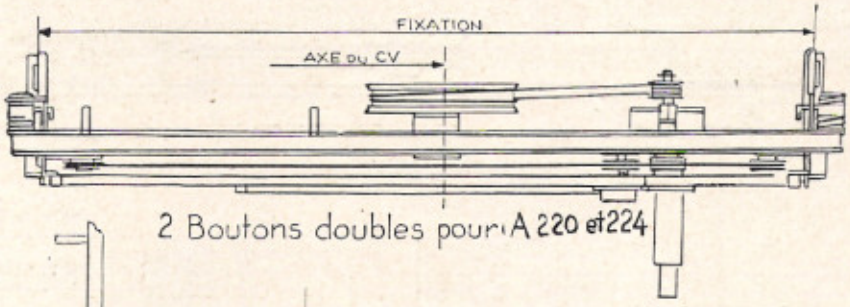

2 Boutons doubles pour A 220 et 224

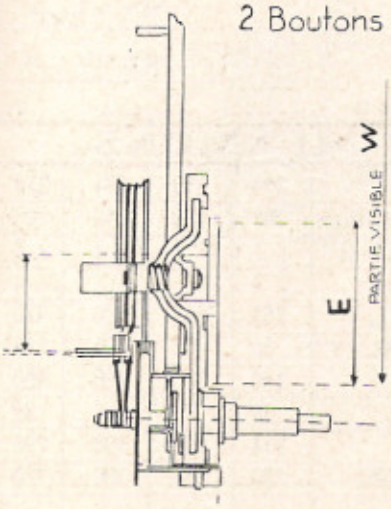

DIMENSIONS		
TYPE	A 220	A 224
COURSE DE L'AIGUILLE	200	240
DIAMETRE DU HAUT PARLEUR	170	190
DIM. HORS TOUT L.	366	418
DIM. HORS TOUT H.	214	246
VISIBILITE V.	310	360
VISIBILITE W.	160	180
VISIBILITE GLACE E.	70	76
ENTRE AXE BOUTONS	210	255
HAUTEUR AXE C.V.	36	36
FIXATIONS	310	320

DÉMULTIPLICATEUR DROIT INCLINÉ POUR CLAVIER
SÉRIE J.

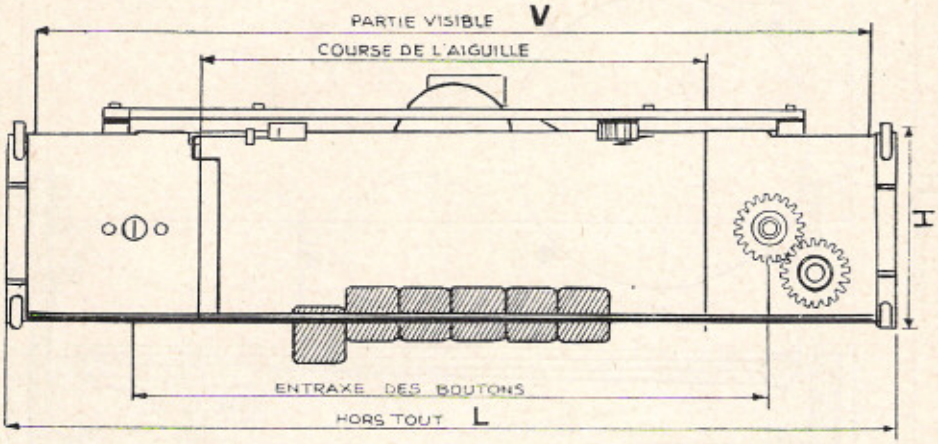

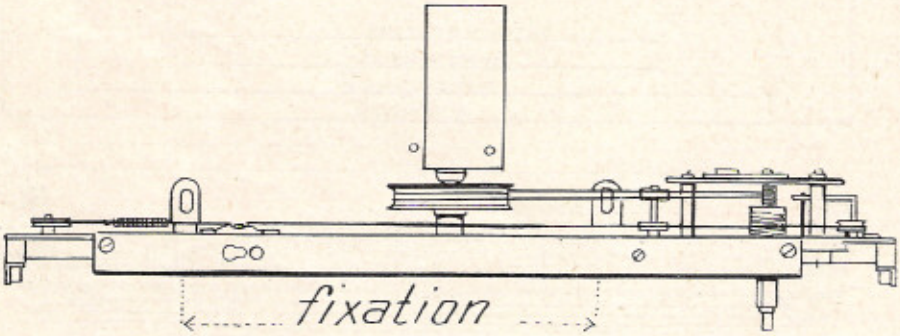

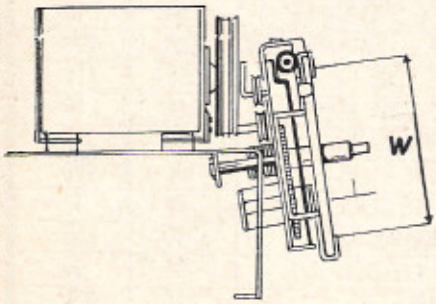

DIMENSIONS				
TYPE	214	219	224	230
COURSE DE L'AIGUILLE	140	190	240	300
BOUTONS DOUBLES		2	2	2
BOUTONS SIMPLES	2			
DIM.HORS TOUT L.	263	347	420	470
DIM.HORS TOUT H.	60	82	105	116
VISIBILITE V.	240	325	400	450
VISIBILITE W.	50	70	80	95
FIXATION	134	190	198	198
ENTRE AXE BOUTONS	190	255	300	370

Démultiplicateurs inclinés pour clavier
SÉRIE U

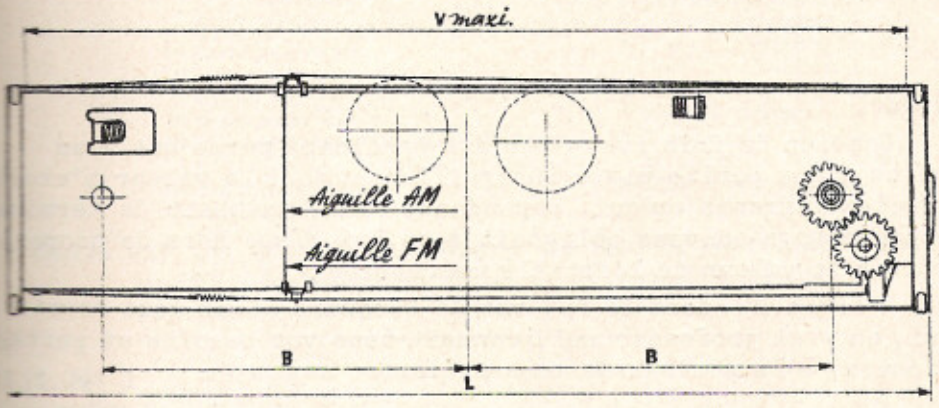

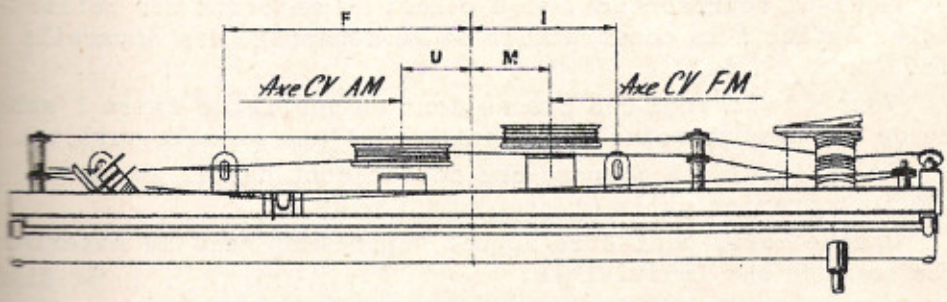

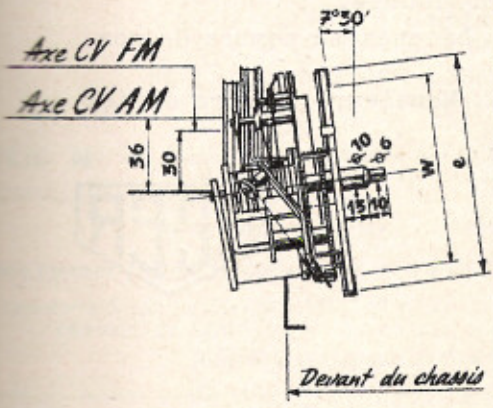

TYPE	U 224 D	U 230 D
DIMENSIONS HORS TOUT L.	420	470
DIMENSIONS HORS TOUT H.	105	116
COURSE DE L'AIGUILLE	240	300
VISIBILITE V.	400	450
VISIBILITE W.	80	95
FIXATION F+I.	198	198
AXE C.V. U.	35	35
AXE C.V. M.	40	40
ENTRE AXE BOUTONS 8+8.	300	370

CE TYPE DE DEMULTIPLICATEUR EST EQUIPE D'UNE COMMANDE ELECTROMAGNETIQUE POUR L'EXPLORATION INDEPENDANTE DES STATIONS A.M. ET F.M.